



# BINGO- ORIENTERING

**MÅL:**

Kunne lese og forstå et orienteringskart - Orienter kartet.

**MATERIELLPAKKE:**

6 ulike motiv, 5 av hvert motiv - Totalt 30 bingokort + Instruksjonskort.

**ANNET NØDVENDIG MATERIELL:**

Materiellet «Faste postmarkeringer», Kart med inntegnede poster, whiteboardtusjer.

**FORBEREDELSE:**

De 20 skiltene i materiellet «Faste postmarkeringer» er montert opp i skolegården og tegnet inn på skolegårdskartet ved hjelp av [www.skoleorientering.no](http://www.skoleorientering.no).


**GJENNOMFØRING:**

Individuelt eller i par.

**ORGANISERING:**


Deltakerne får utlevert kart, bingolapp og tusj. Nå gjelder det å orientere seg fram til postene og finne de 9 dyremotivene som er på bingokortet. Postene besøkes i valgfri rekkefølge. Dersom dyret på posten også er på bingokortet – kryss av med tusjen. Her gjelder det å huske hvilken poster man har oppsøkt underveis, det kan være lurt å planlegge en «rute». Når man har fått tre på rad og senere fullt kort rapporteres det til instruktøren.

# BINGO-ORIENTERING




**A**

# BINGO-ORIENTERING




**B**

# BINGO-ORIENTERING




**C**

# BINGO-ORIENTERING




**D**

# BINGO-ORIENTERING



**E**

# BINGO-ORIENTERING



**F**